

Campaña Contra Malezas Reglamentadas

Informe Mensual No. 2
Mayo de 2015

1.- Antecedentes

Las metas establecidas para este mes, no se cumplieron debido a que para el año 2015 se cambió la manera de captura de la información, la cual será por medio de un Smartphone, por diversos factores como capacitaciones y que el alta de usuarios en la plataforma SIMMAREG se retrasó no se cumplieron estas pero para el mes de mayo y junio se planea regularizar estas metas.

2.- Situación fitosanitaria

Esta campaña es de cobertura estatal y tiene como Objetivo el de erradicar brotes que pudieran presentarse durante el desarrollo del cultivo.

Estadísticamente en este año hubo presencia principalmente en los siguientes municipios: Calera, Fresnillo, Ojocaliente, Loreto Guadalupe, Panuco y Zacatecas.

Se atenderán 1,600 has, de las cuales 1,200 has corresponde a *Polygonum convolvulus* y 400 has, corresponden a *Cuscuta spp.*

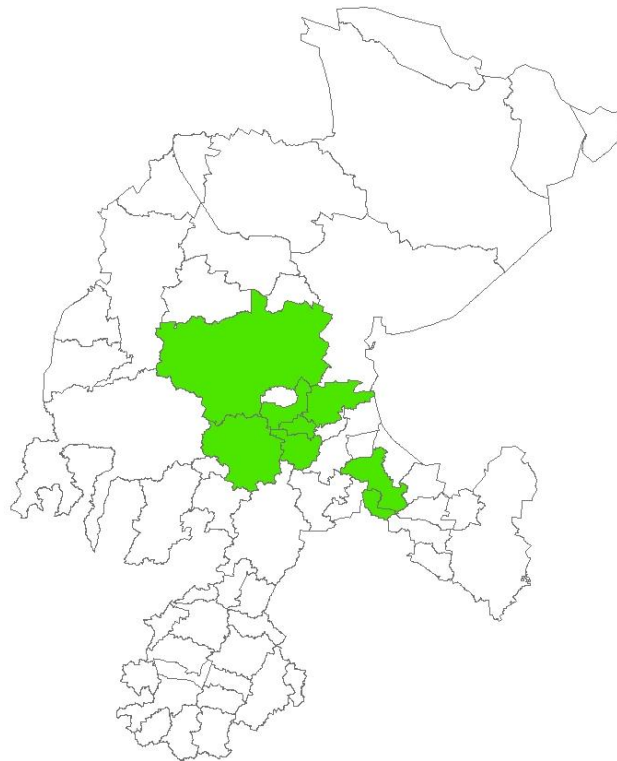
Se llevara a cabo el control de focos en 134 predios afectador por *Cuscuta spp* y *P. Convolvulus*, para realizar esta actividad se conforman brigadas integradas por jornales contratadas por productores. Se hace destacara se tienen programados jornales para atender zonas comunes en las cuales el productor no realiza ningún control.

Polygonum convolvulus

MUNICIPIO	SUPERFICIE A ATENDER(HA)	NIVEL DE INFESTACIÓN PROMEDIO ACTUAL
CALERA	727.0000	8.1212
FRESNILLO	835.0000	6.0545
JEREZ	158.0000	7.1579
LUIS MOYA	0.0000	1.0000
MORELOS	14.0000	4.0000
OJOCALIENTE	80.0000	3.1429
PANUCO	37.0000	8.3333
ZACATECAS	292.0000	4.5917
TOTAL	2,143.0000	5.3002

Cuscuta spp. L.

MUNICIPIO	SUPERFICIE A ATENDER(HA)	NIVEL DE INFESTACIÓN PROMEDIO ACTUAL
CALERA	6.0000	4.0000
CUAUHTEMOC	34.0000	4.5000
FRESNILLO	296.0000	7.3000
GUADALUPE	8.0000	15.0000
LORETO	26.0000	7.5000
LUIS MOYA	233.0000	3.1791
OJOCALIENTE	420.0000	4.1607
VILLA DE COS	329.0000	3.1667
ZACATECAS	20.0000	4.1429
TOTAL	1,372.0000	5.8833



Situación fitosanitaria en el estado de Zacatecas.

3- Acciones fitosanitarias

De acuerdo a la estrategia operativa de la Campaña Contra Malezas Reglamentadas, las actividades que permitirán alcanzar los objetivos-meta establecidos son las siguientes:



Muestreo: En áreas de bajo control la frecuencia del muestreo debe ser quincenal con la finalidad de conocer la fluctuación poblacional de la maleza y los avances en la erradicación. En el mes que se informa se realizó muestreo en 67 predios, dando un acumulado de 772 has.



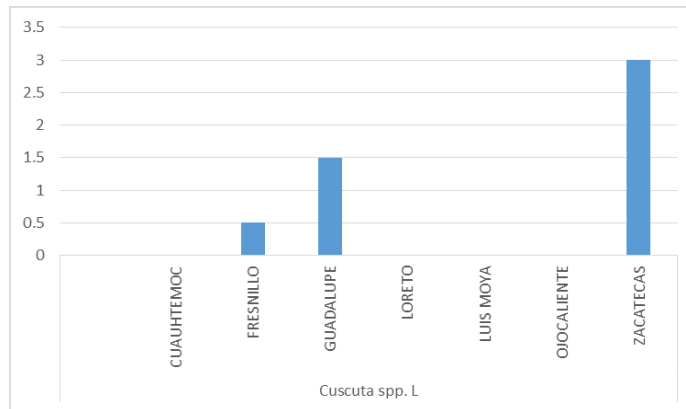


Control de Focos de infestacion realizados en 2015(Fuente: SICAFI, 2015).

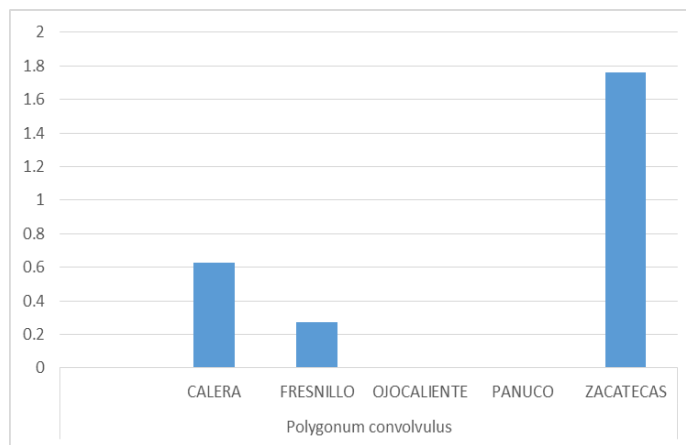
Capacitación

Se impartió 1 curso a técnicos.

COMITÉ ESTATAL DE SANIDAD VEGETAL DE ZACATECAS



Infestación en el mes de mayo.

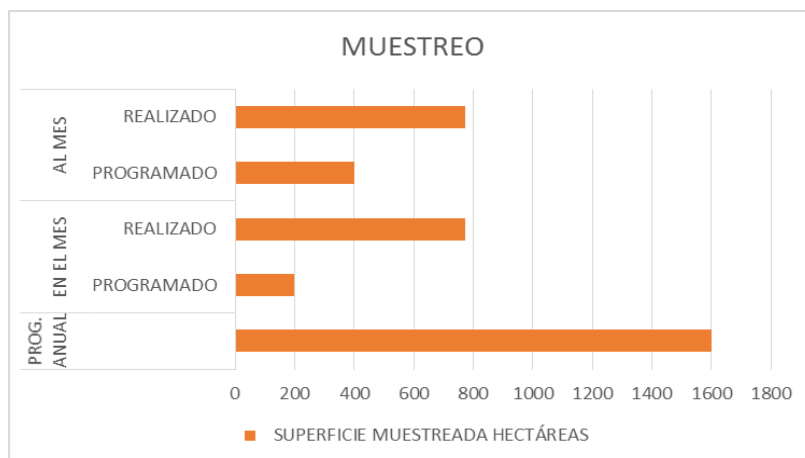


Infestación del mes de mayo.

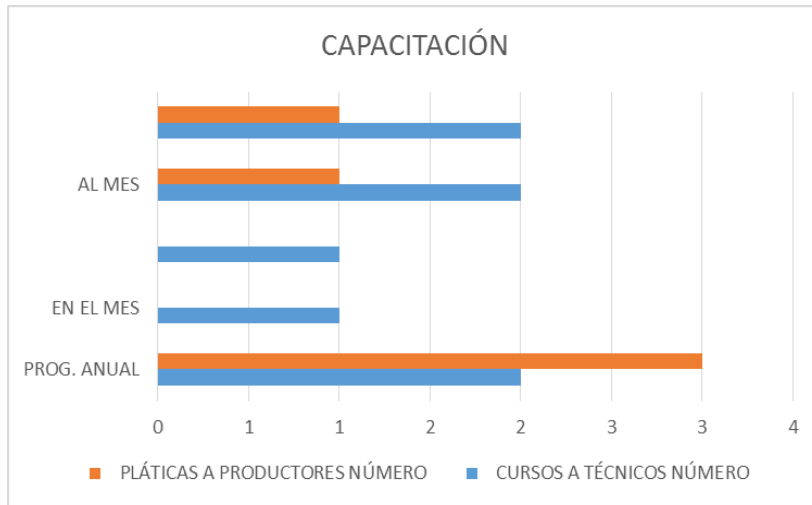
4.- Cumplimiento de metas.

Se muestrearon 772 has, se realizó 1 platica a productores para tener un acumulado de 2.

NOTA: La meta de divulgación no se cumplió por veda electoral.



COMITÉ ESTATAL DE SANIDAD VEGETAL DE ZACATECAS



Informe Físico

Estado: Zacatecas
Campaña Contra Malezas Reglamentadas
Informe Correspondiente al mes de mayo 2015

ACTIVIDAD	UNIDAD DE MEDIDA	FÍSICO						
		PROG. ANUAL	EN EL MES		AL MES			% AL AÑO
			PROGRAMADO	REALIZADO	PROGRAMADO	REALIZADO	%	
MUESTREO								
SUPERFICIE MUESTREADA	HECTÁREAS	1,600.00	200.00	772.00	400.00	772.00	193.00	48.25
SUPERFICIE LABOR	HECTÁREAS	9,200.00	800.00	827.00	1,200.00	827.00	68.92	8.99
PREDIOS MUESTREADOS	NÚMERO	759	66	67	99	67	68	9
DIAGNÓSTICO								
MUESTRAS	NÚMERO	4	1	0	2	0	0	0
CONTROL DE FOCOS DE INFESTACIÓN								
FOCOS DE INFESTACIÓN CONTROLADOS	NÚMERO	134	20	0	40	0	0	0
CAPACITACIÓN								
CURSOS A TÉCNICOS	NÚMERO	2	1	1	2	2	100	100
PLÁTICAS A PRODUCTORES	NÚMERO	3	0	0	1	1	100	33
DIVULGACIÓN								
IMPRESOS	NÚMERO	1,000	300	0	700	0	0	0
PINTA DE BARDAS	NÚMERO	0	0	0	0	0	0	0
SICAFI								
INFORMES TÉCNICOS	NÚMERO	9	1	1	2	2	100	22
INFORMES FINANCIEROS	NÚMERO	9	1	1	2	2	100	22
EVALUACIÓN								
EVALUACIÓN	NÚMERO	1	0	0	0	0	0	0
SUPERVISIÓN								
SUPERVISIÓN	NÚMERO	9	1	1	2	2	100	22
INFORMES REVISADOS	NÚMERO	18	2	2	4	4	100	22

Informe Físico de la Campaña contra Malezas Reglamentadas correspondiente al mes de mayo de 2015.
Fuente: SICAFI, 2015.

Informe Financiero

ACTIVIDAD	FINANCIERO												
	PROG. ANUAL	PROG. EN MES	EJERCIDO EN EL MES				PROG. AL MES	EJERCIDO AL MES				% AL MES	% AL AÑO
			TOTAL	FEDERAL	ESTATAL	PRODUCTOR		TOTAL	FEDERAL	ESTATAL	PRODUCTOR		
MUESTREO	387,871.00	36,501.00	18,025.18	18,025.18	0.00	0.00	177,671.00	149,171.24	139,035.07	10,136.17	0.00	84	38
SUPERFICIE MUESTREADA													
SUPERFICIE LABOR													
PREDIOS MUESTREADOS													
DIAGNÓSTICO	1,250.00	250.00	0.00	0.00	0.00	0.00	500.00	0.00	0.00	0.00	0.00	0	0
MUESTRAS													
CONTROL DE FOCOS DE INFESTACIÓN	34,284.00	1,850.00	0.00	0.00	0.00	0.00	31,626.00	28,126.00	28,126.00	0.00	0.00	89	82
FOCOS DE INFESTACIÓN CONTROLADOS													
CAPACITACIÓN	39,944.00	0.00	0.00	0.00	0.00	0.00	12,694.00	12,664.11	12,664.11	0.00	0.00	100	32
CURSOS A TÉCNICOS													
PLÁTICAS A PRODUCTORES													
DIVULGACIÓN	5,000.00	0.00	5,000.00	3,000.00	2,000.00	0.00	5,000.00	5,000.00	3,000.00	2,000.00	0.00	100	100
IMPRESOS													
PINTA DE BARDAS													
SICAFI	321,114.00	83,588.00	70,747.24	70,747.24	0.00	0.00	148,856.00	139,600.97	137,018.00	2,582.97	0.00	94	43
INFORMES TÉCNICOS													
INFORMES FINANCIEROS													
EVALUACIÓN													
EVALUACIÓN													
SUPERVISIÓN	4,144.00	0.00	0.00	0.00	0.00	0.00	3,944.00	3,794.00	3,794.00	0.00	0.00	96	92
SUPERVISIÓN													
INFORMES REVISADOS													
TOTAL	793,607.00	122,189.00	93,772.42	91,772.42	2,000.00	0.00	380,291.00	338,356.32	323,637.18	14,719.14	0.00	89	43

Informe Físico de la Campaña Contra Malezas Reglamentadas correspondiente al mes de mayo de 2015.
Fuente: SICAFI, 2015.

5.- Impacto de las acciones fitosanitarias.

Se han beneficiado con muestreos a 223 productores con muestreos en diferentes municipios.